

HƯỚNG DẪN ĐĂNG KÝ XÉT TUYỂN THĂNG TRỰC TUYẾN

Bước 1. Truy cập trang web đăng ký xét học bạ

Thí sinh truy cập vào trang đăng ký xét tuyển học bạ tại địa chỉ:
<https://dangky.tnue.edu.vn/xet-tuyen-thang.html>

Bước 2. Khai báo các thông tin cá nhân

Sau khi thí sinh đăng nhập vào website sẽ xuất hiện giao diện đăng ký trực tuyến. Thí sinh nhập đầy đủ các thông tin cá nhân theo thứ tự từ 1 đến 14 (trừ mục 12 nếu không có). Xem Hình 1.

The image shows a registration form titled "ĐĂNG KÝ XÉT TUYỂN THĂNG" with a subtitle "Xem hướng dẫn đăng ký tại đây". The form is divided into two main sections: "A. THÔNG TIN CÁ NHÂN" and "B. UPLOAD FILE ẢNH HỌC BẠ".

Section A includes fields for: "Họ và tên", "Giới tính", "Số điện thoại", "Địa chỉ thường trú", "Tên trường THPT", "Dân tộc", "Ảnh giấy khai sinh", "Số chứng minh thư", "Ngày sinh", "Email", "Huyện học THPT", "Năm thi THPT", and "Đối tượng ưu tiên".

Section B includes fields for: "Ảnh trang bìa học bạ (*)", "Ảnh trang Học bạ lớp 10(*)", "Ảnh trang Học bạ lớp 11(*)", and "Ảnh trang Học bạ lớp 12(*)".

Numbered callouts (1-14) point to specific fields: 1. Họ và tên; 2. Số chứng minh thư; 3. Giới tính; 4. Ngày sinh; 5. Số điện thoại; 6. Địa chỉ email; 7. Địa chỉ thường trú; 8. Huyện học THPT; 9. Tỉnh; 10. Năm thi THPT; 11. Trường THPT; 12. Đối tượng ưu tiên; 13. Dân tộc; 14. Ảnh giấy khai sinh.

Hình 1: Giao diện màn hình đăng ký xét tuyển thăng Mục A. THÔNG TIN CÁ NHÂN

Bước 3. Upload các file ảnh học bạ cấp THPT

Thí sinh tải các file ảnh học bạ ở mục B. UPLOAD File ảnh học bạ theo thứ tự từ 1 đến 4 như Hình 2.

The image shows the "B. UPLOAD FILE ẢNH HỌC BẠ" section of the registration form. It includes a note: "Lưu ý: Hệ thống chỉ chấp nhận file ảnh JPG/JPEG/PNG. Dung lượng không quá 5MB. Ảnh chụp học bạ lớp 10,11,12 gồm đầy đủ thông tin trung bình của 2 học kỳ và xếp loại học lực. (Có thể xem video hướng dẫn tại đây: https://youtu.be/MB8gX1xLJF4)".

There are four "Chọn tệp" buttons corresponding to the upload fields. Numbered callouts (1-4) point to these buttons: 1. Ảnh trang bìa học bạ; 2. Ảnh trang Học bạ lớp 10; 3. Ảnh trang Học bạ lớp 11; 4. Ảnh trang Học bạ lớp 12.

Hình 2: Giao diện màn hình đăng ký xét tuyển thăng Mục B. UPLOAD FILE ẢNH HỌC BẠ

Sau khi bấm vào nút chọn ảnh trang bìa học bạ. Thí sinh tìm đến địa chỉ file ảnh trên máy tính và bấm Open. Mẫu ảnh trang bìa học bạ:

CỘNG HOÀ XÃ HỘI CHỦ NGHĨA VIỆT NAM
Độc lập - Tự do - Hạnh phúc

HỌC BẠ
TRUNG HỌC PHỔ THÔNG

Họ và tên: Giới tính: Nữ
 Ngày sinh: 16 tháng 8 năm 2002
 Nơi sinh: Phước Nguyễn
 Dân tộc: Khơme, con liệt sĩ, con thương binh (bệnh binh, người được hưởng chế độ như thương binh, gia đình có công với cách mạng)
 Chỗ ở hiện tại:
 Họ và tên cha: nghề nghiệp: Tự do
 Họ và tên mẹ: nghề nghiệp: Tự do
 Họ và tên người giám hộ: nghề nghiệp:

Đ.N ngày 15 tháng 9 năm 2018
HIỆU TRƯỞNG
 (Ký và ghi rõ họ tên và đóng dấu)

Mẫu thông tin học bạ

QUÁ TRÌNH HỌC TẬP

Năm học	Lớp	Tên trường (huyện, quận, thị xã, TP thuộc tỉnh), tỉnh (TP)	Xác nhận của hiệu trưởng (ký tên)
2017-2018	10A2	<u>[Ký]</u>
2018-2019	11A3	T	<u>[Ký]</u>
2019-2020	12A1	To	<u>[Ký]</u>
20...-20...			
20...-20...			

Sau khi bấm vào nút chọn ảnh trang học bạ lớp 10. Thí sinh tìm đến địa chỉ file ảnh trên máy tính và bấm Open. Mẫu ảnh trang học bạ lớp 10:

**Thí sinh phải chụp đủ thông tin trên 1 trang
Đủ điểm kỳ 1, kỳ 2 và KQ xếp loại học lực**

Họ và tên: A Lớp: 10A2 Huyện: Tỉnh (TP): Phước Nguyễn
 Ban: Các môn học năng cao:

Môn học/ Hoạt động GD	Điểm trung bình hoặc xếp loại các môn			Điểm hoặc xếp loại sau KT lại (nếu có)	Giáo viên bộ môn ký xác nhận ĐTB môn học, xếp loại, sửa chữa hoặc nhận xét (nếu có). (Ký và ghi rõ họ tên)
	HKY I	HKY II	CN		
Toán	6,5	5,0	5,5		
Vật lí	5,1	6,9	6,3		A
Hoá học	7,2	7,3	7,3		0
Sinh học	8,0	6,9	7,3		
Tin học	7,4	8,2	7,9		
Ngữ văn	7,2	7,2	7,2		
Lịch sử	7,6	8,3	8,1		
Địa lí	7,8	8,9	8,5		
Ngoại ngữ	7,1	7,7	7,5		
Công nghệ	6,8	8,3	7,8		
GDQP-AN	8,9	8,0	8,3		
Thể dục	D	D	D		
Tự chọn					
	Nghề PT				
GDCD	7,7	7,9	7,8		
ĐTB các môn	7,3	7,6	7,5		

Trong bảng này có sửa chữa ở: chỗ, thuộc các môn học:

Xác nhận của giáo viên chủ nhiệm (Ký và ghi rõ họ tên) [Ký]

Xác nhận của Hiệu trưởng (Ký và ghi rõ họ tên và đóng dấu) [Ký]

HỌC KỶ	Kết quả xếp loại		TS buổi nghỉ học cả năm	Xếp loại sau KT lại các môn học hoặc rèn luyện thêm về HK		Được lên lớp tháng: <u>Lớp 11</u>
	HL	HK		HL	HK	
Học kỳ I	<u>Khé</u>	<u>Tốt</u>				
Học kỳ II	<u>Khé</u>	<u>Khé</u>	<u>0</u>			
Cả năm	<u>Khé</u>	<u>Khé</u>				

- Được lên lớp sau KT lại môn học hoặc rèn luyện thêm về HK:

- Không được lên lớp:

- Có chứng chỉ Nghề phổ thông: Loại:

- Được giải thưởng trong các kỳ thi từ cấp huyện trở lên:

- Khen thưởng đặc biệt khác: Học sinh Tiên tiến

NHẬN XÉT CỦA GIÁO VIÊN CHỦ NHIỆM
(Ký và ghi rõ họ tên)
 - Chăm gia đình các hoạt động tập thể.
 - Chấp hành đúng các tiết nà quy như trường

PHÊ DUYỆT CỦA HIỆU TRƯỞNG

Đ.N ngày 15 tháng 9 năm 2018
HIỆU TRƯỞNG
 (Ký và ghi rõ họ tên và đóng dấu)

Mẫu học bạ lớp 10

Sau khi bấm vào nút chọn ảnh trang học bạ lớp 11. Thí sinh tìm đến địa chỉ file ảnh trên máy tính và bấm Open. Mẫu ảnh trang học bạ lớp 11:

Thí sinh phải chụp đủ thông tin trên 1 trang
Đủ điểm kì 1, kì 2 và KQ xếp loại học lực

Họ và tên: Lớp: Huyện: Tỉnh (TP): Thái Nguyên
 Ban: Cổ Bưu Các môn học nâng cao:

Môn học/ Hoạt động GD	Điểm trung bình hoặc xếp loại các môn			Điểm hoặc xếp loại sau KT lại (nếu có)	Giáo viên bộ môn ký xác nhận ĐTB môn học, xếp loại, sửa chữa hoặc nhận xét (nếu có). (Ký và ghi rõ họ tên)
	HK I	HK II	CN		
Toán	7.9	8.4	8.2		<u>Trần Văn Tuấn</u>
Vật lí	7.7	8.2	8.4		<u>Trần Văn Tuấn</u>
Hóa học	7.7	6.9	7.2		<u>Trần Văn Tuấn</u>
Sinh học	7.8	8.3	8.1		<u>Trần Văn Tuấn</u>
Tin học	8.1	8.1	8.1		<u>Trần Văn Tuấn</u>
Ngữ văn	7.8	7.3	7.5		<u>Trần Văn Tuấn</u>
Lịch sử	8.1	6.9	7.3		<u>Trần Văn Tuấn</u>
Địa lí	6.8	7.0	6.9		<u>Trần Văn Tuấn</u>
Ngoại ngữ Tiếng Anh	6.2	7.4	7.0		<u>Trần Văn Tuấn</u>
Công nghệ	8.1	8.2	8.2		<u>Trần Văn Tuấn</u>
GDQP-AN	10.0	10	10		<u>Trần Văn Tuấn</u>
Thể dục	Đ	Đ	Đ		<u>Trần Văn Tuấn</u>
Tự chọn					
Nghề PT	8.3	8.0	8.1		<u>Trần Văn Tuấn</u>
GDCD	8.0	7.7	7.8		<u>Trần Văn Tuấn</u>
ĐTB các môn	7.9	7.9	7.9		<u>Trần Văn Tuấn</u>

Trong bảng này có sửa chữa ở: chỗ, thuộc các môn học:

Xác nhận của giáo viên chủ nhiệm (Ký và ghi rõ họ tên):
 Xác nhận của Hiệu trưởng (Ký và ghi rõ họ tên và đóng dấu): TRẦN VĂN TUẤN

HỌC KỲ	Kết quả xếp loại		TS buổi nghỉ học cả năm	Xếp loại sau KT lại các môn học hoặc rèn luyện thêm về HK		Được lên lớp tháng: Được lên lớp sau KT lại môn học hoặc rèn luyện thêm về HK: Không được lên lớp:
	HL	HK		HL	HK	
Học kỳ I	<u>Khá</u>	<u>Tốt</u>				
Học kỳ II	<u>Khá</u>	<u>Tốt</u>	<u>02</u>			
Cả năm	<u>Khá</u>	<u>Tốt</u>				

Có chứng chỉ Nghề phổ thông: Loại: Giỏi
 Được giải thưởng trong các kỳ thi từ cấp huyện trở lên:
 Khen thưởng đặc biệt khác: Hoạt nôm tiên tiến

Mẫu học bạ lớp 11

NHẬN XÉT CỦA GIÁO VIÊN CHỦ NHIỆM (Ký và ghi rõ họ tên):
 - Có cố gắng trong học tập, cần nỗ lực để đạt học lực Giỏi.
 - Tham gia nhiệt tình các hoạt động tập thể.

PHÊ DUYỆT CỦA HIỆU TRƯỞNG
 Quyết ngày 25 tháng 7 năm 2023
 HIỆU TRƯỞNG (Ký và ghi rõ họ tên và đóng dấu)

Sau khi bấm vào nút chọn ảnh trang học bạ lớp 12. Thí sinh tìm đến địa chỉ file ảnh trên máy tính và bấm Open. Mẫu ảnh trang học bạ lớp 12:

Thí sinh phải chụp đủ thông tin trên 1 trang
Đủ điểm kì 1, kì 2 và KQ xếp loại học lực

Họ và tên: Lớp: Huyện: Tỉnh (TP): Thái Nguyên
 Ban: Cổ Bưu Các môn học nâng cao:

Môn học/ Hoạt động GD	Điểm trung bình hoặc xếp loại các môn			Điểm hoặc xếp loại sau KT lại (nếu có)	Giáo viên bộ môn ký xác nhận ĐTB môn học, xếp loại, sửa chữa hoặc nhận xét (nếu có). (Ký và ghi rõ họ tên)
	HK I	HK II	CN		
Toán	7.6	8.8	8.4		<u>Trần Văn Tuấn</u>
Vật lí	8.4	8.2	8.3		<u>Trần Văn Tuấn</u>
Hóa học	8.0	8.3	8.2		<u>Trần Văn Tuấn</u>
Sinh học	8.0	8.1	8.1		<u>Trần Văn Tuấn</u>
Tin học	8.1	8.1	8.1		<u>Trần Văn Tuấn</u>
Ngữ văn	8.3	8.2	8.2		<u>Trần Văn Tuấn</u>
Lịch sử	7.7	8.2	8.0		<u>Trần Văn Tuấn</u>
Địa lí	8.0	7.9	7.9		<u>Trần Văn Tuấn</u>
Ngoại ngữ Tiếng Anh	7.5	7.6	7.6		<u>Trần Văn Tuấn</u>
Công nghệ	8.3	9.2	8.9		<u>Trần Văn Tuấn</u>
GDQP-AN	10	9.6	9.7		<u>Trần Văn Tuấn</u>
Thể dục	Đ	Đ	Đ		<u>Trần Văn Tuấn</u>
Tự chọn					
Nghề PT					
GDCD	8.9	8.3	7.8		<u>Trần Văn Tuấn</u>
ĐTB các môn	8.2	8.3	8.3		<u>Trần Văn Tuấn</u>

Trong bảng này có sửa chữa ở: chỗ, thuộc các môn học:

Xác nhận của giáo viên chủ nhiệm (Ký và ghi rõ họ tên):
 Xác nhận của Hiệu trưởng (Ký và ghi rõ họ tên và đóng dấu): TRẦN VĂN TUẤN

HỌC KỲ	Kết quả xếp loại		TS buổi nghỉ học cả năm	Xếp loại sau KT lại các môn học hoặc rèn luyện thêm về HK		Được lên lớp tháng: Được lên lớp sau KT lại môn học hoặc rèn luyện thêm về HK: Không được lên lớp:
	HL	HK		HL	HK	
Học kỳ I	<u>Giỏi</u>	<u>Tốt</u>				
Học kỳ II	<u>Giỏi</u>	<u>Tốt</u>	<u>01</u>			
Cả năm	<u>Giỏi</u>	<u>Tốt</u>				

Có chứng chỉ Nghề phổ thông: Loại:
 Được giải thưởng trong các kỳ thi từ cấp huyện trở lên:
 Khen thưởng đặc biệt khác: Đạt danh hiệu Học sinh giỏi

Mẫu học bạ lớp 12

NHẬN XÉT CỦA GIÁO VIÊN CHỦ NHIỆM (Ký và ghi rõ họ tên):
 - Thừa thừa tốt về qui, qui chế của nhà trường.
 - Có năng lực tự học, tự nghiên cứu.
 - Luôn giữ nhiệt tình các hoạt động của lớp.

PHÊ DUYỆT CỦA HIỆU TRƯỞNG
 Quyết ngày 25 tháng 8 năm 2023
 HIỆU TRƯỞNG (Ký và ghi rõ họ tên và đóng dấu)

Bước 4. Đăng ký nguyện vọng xét tuyển thẳng và kết quả học tập cấp THPT

Thí sinh đăng ký mục C. ĐĂNG KÝ NGUYỆN VỌNG XÉT TUYỂN THẲNG theo thứ tự từ 1 đến 5 như Hình 3

C. ĐĂNG KÝ NGUYỆN VỌNG XÉT TUYỂN THẲNG

Thông tin về phương thức xét tuyển thẳng có thể xem [Tại đây](#)

Tiêu chí xét tuyển thẳng: Chọn tiêu chí xét tuyển thẳng

Loại giải đạt được: Chọn loại giải

Ngành xét tuyển: Chọn ngành đăng ký xét tuyển--

Cấp độ kỳ thi: Chọn cấp độ

Ảnh giấy khen/chứng nhận/chứng chỉ: Chọn tệp (Không có tệp... ào được chọn)

1. Bấm vào đây chọn tiêu chí xét tuyển thẳng

2. Bấm vào đây chọn cấp độ kỳ thi đạt giải

3. Bấm vào đây chọn loại giải

4. Bấm vào đây để tải ảnh giấy khen/ giấy chứng nhận đạt giải

5. Bấm vào đây chọn ngành xét tuyển thẳng

Hình 3: Giao diện màn hình đăng ký xét tuyển thẳng
Mục C. ĐĂNG KÝ NGUYỆN VỌNG XÉT TUYỂN THẲNG

Thí sinh nhập đầy đủ dữ liệu ở mục D. KẾT QUẢ HỌC TẬP CẤP THPT theo thứ tự từ 1 đến 6 như Hình 4 (Lưu ý dữ liệu đảm bảo chính xác như học bạ. Sử dụng dấu chấm cho định dạng thập phân: Ví dụ 7.5)

D. KẾT QUẢ HỌC TẬP CẤP THPT

Học lực lớp 10: --Chọn học lực--

Học lực lớp 11: --Chọn học lực--

Học lực lớp 12: --Chọn học lực--

Điểm Trung bình chung cả năm lớp 10

Điểm Trung bình chung cả năm lớp 11

Điểm Trung bình chung cả năm lớp 12

1. Bấm vào đây chọn Học lực lớp 10

2. Bấm vào đây để nhập điểm TBC lớp 10

3. Bấm vào đây chọn Học lực lớp 11

4. Bấm vào đây để nhập điểm TBC lớp 11

5. Bấm vào đây chọn Học lực lớp 12

6. Bấm vào đây để nhập điểm TBC lớp 12

Hình 4: Giao diện màn hình đăng ký xét tuyển thẳng
Mục D. KẾT QUẢ HỌC TẬP CẤP THPT

Bước 5. Nộp lệ phí xét tuyển

Thí sinh nộp lệ phí theo hướng dẫn và lưu lại minh chứng đã chuyển khoản nộp lệ phí. Tài minh chứng lên như Hình 5.

E. NỘP LỆ PHÍ XÉT TUYỂN: 20.000 VNĐ

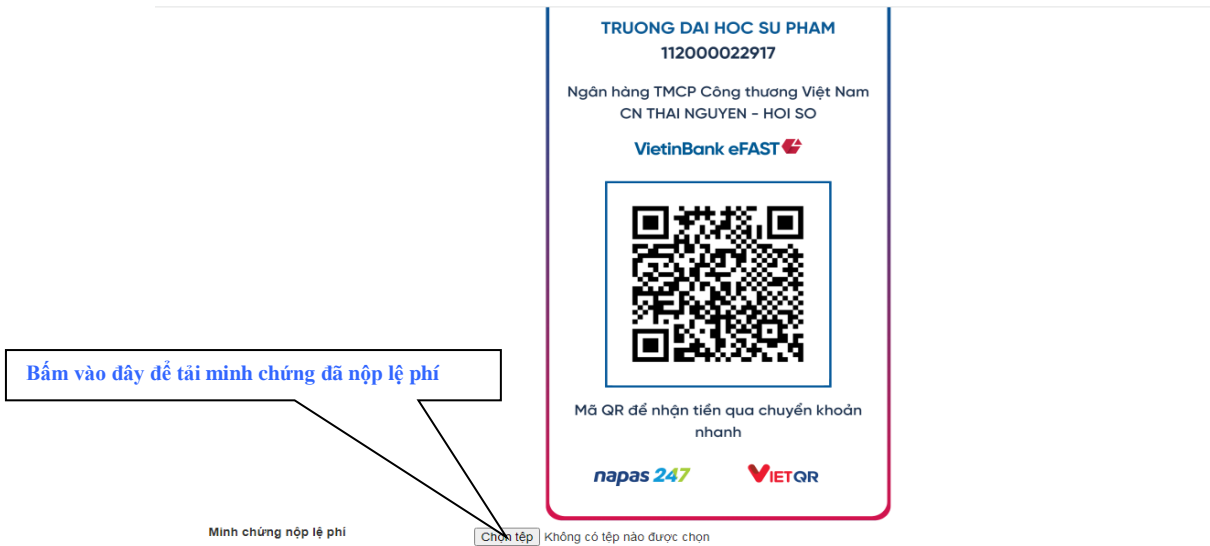
Hướng dẫn nộp lệ phí

Quét mã QR để thanh toán hoặc chuyển khoản theo thông tin có trên ảnh dưới

Thí sinh chú ý quan sát kỹ tên tài khoản nhận là Trường Đại học Sư phạm

Nội dung chuyển khoản (theo cú pháp): Họ và tên thí sinh_Số CCCD_TT

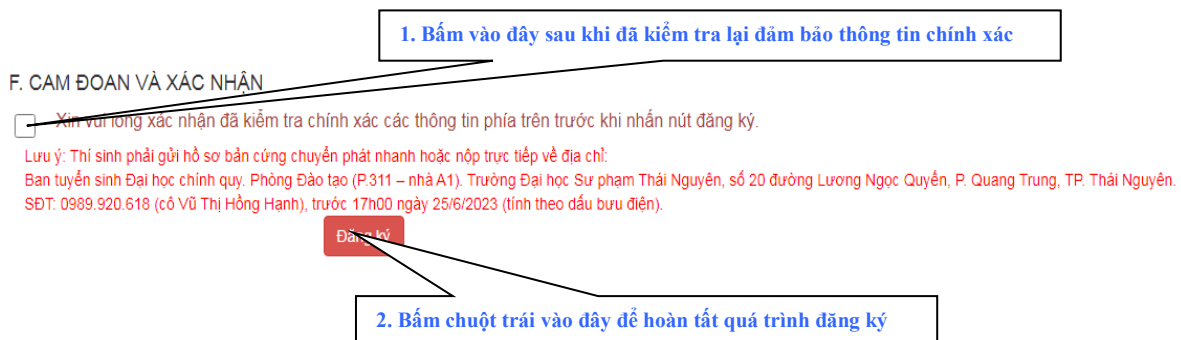
Ví dụ: với thí sinh Nguyễn Văn A đăng ký xét học bạ hoặc xét học bạ kết hợp thi năng khiếu thì để nội dung chuyển khoản như sau: Nguyễn Văn A_019006015678_TT



Hình 5: Giao diện màn hình đăng ký xét tuyển thẳng (Mục E. NỘP LỆ PHÍ XÉT TUYỂN)

Bước 6. Kiểm tra lại thông tin và xác nhận thông tin đã chính xác

Sau khi nhập đầy đủ dữ liệu các mục A, B, C, D, E thí sinh kiểm tra lại đảm bảo thông tin đã được nhập hoặc tải lên hệ thống đảm bảo chính xác. Bấm tích chọn vào ô “Vui lòng xác nhận đã kiểm tra chính xác các thông tin trên trước khi nhấn nút đăng ký” và nhấp chuột vào nút Đăng ký như ở Hình 6

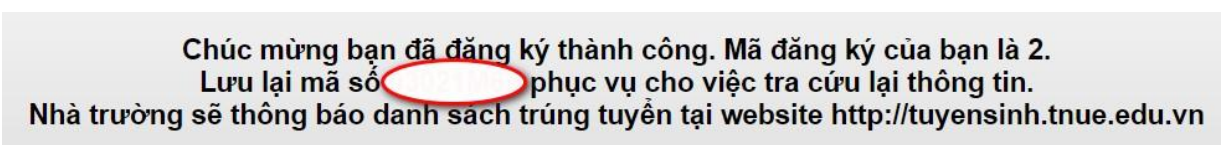


Hình 6: Giao diện màn hình đăng ký xét tuyển thẳng

Lưu ý: Thí sinh phải kiểm tra kỹ các thông tin đăng ký, nhà trường không chịu trách nhiệm trong trường hợp thí sinh cung cấp thông tin không chính xác.

Bước 7. Lưu lại mã số bí mật

Sau khi đăng ký thành công, hệ thống sẽ thông báo đã đăng ký thành công như hình 7. Thí sinh cần ghi lại mã số được sinh ngẫu nhiên (Vùng khoanh đỏ) để phục vụ cho quá trình tra cứu và chỉnh sửa thông tin xét tuyển sau này.



Hình 7: Thông báo đăng ký thành công